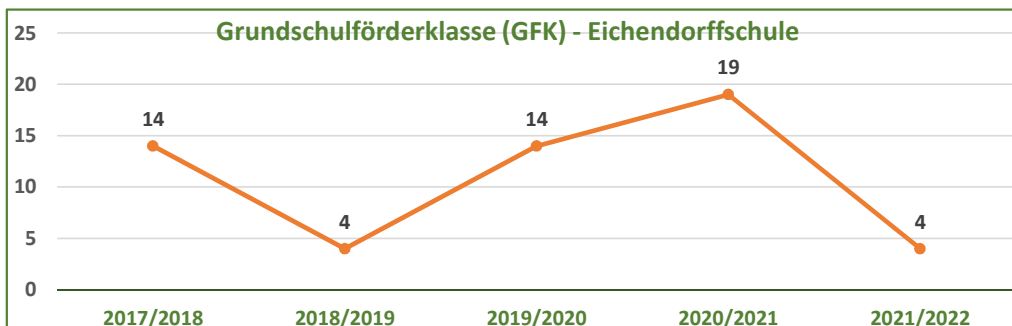
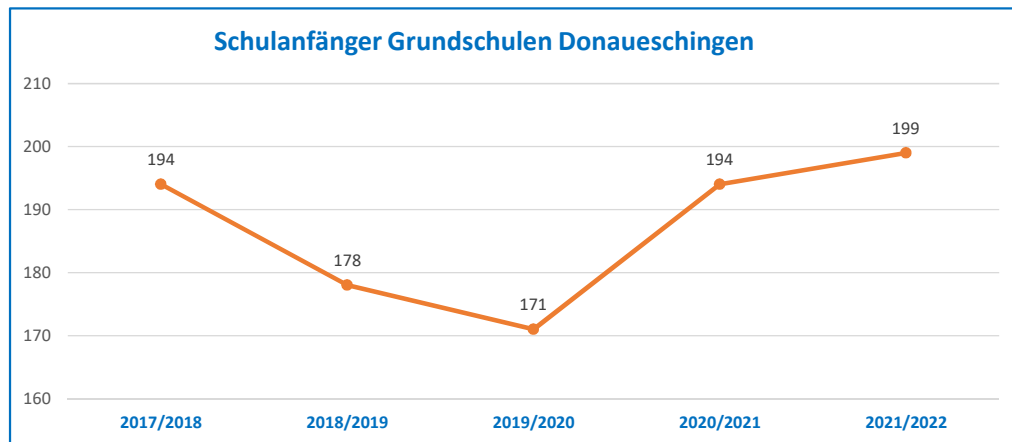
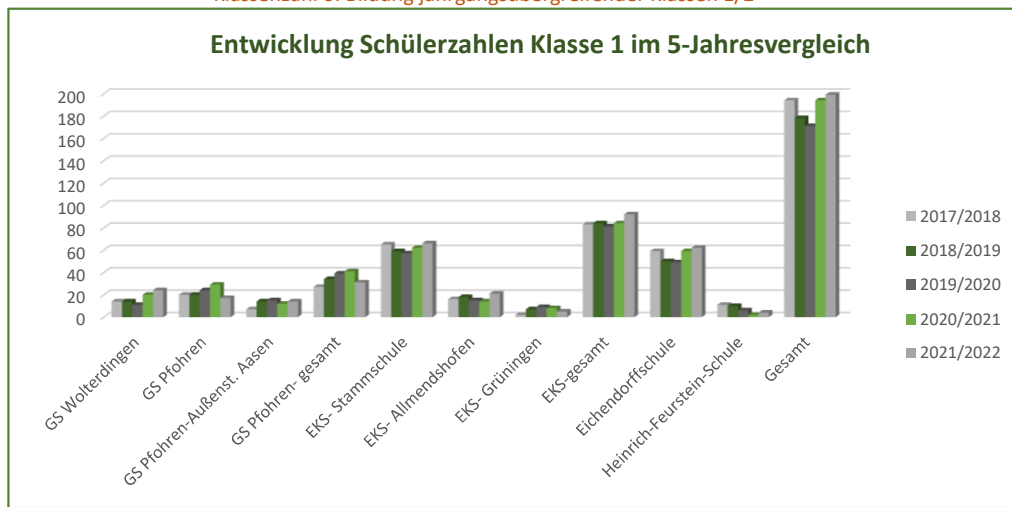


Entwicklung Schülerzahlen Klasse 1

Quelle: Amtliche Schulstatistik (Oktober)

Schuljahr	2021/2022			2020/2021			2019/2020			2018/2019			2017/2018		
	GFK	Klassenstufe 1		GFK	Klassenstufe 1		GFK	Klassenstufe 1		GFK	Klassenstufe 1		GFK	Klassenstufe 1	
Primarbereich/ Grundschule		Kl.	Anzahl Schüler		Kl.	Anzahl Schüler		Kl.	Anzahl Schüler		Kl.	Anzahl Schüler		Kl.	Anzahl Schüler
GS Wolterdingen		1	24		1	20		1	11		1	14		1	14
GS Pfohren		1	17		1	29		1	24		1	20		1	20
GS Pfohren-Außenst. Aasen		1	14		0	12		0	15		1	14		0	7
GS Pfohren- gesamt		2	31		1	41		1	39		2	34		1	27
EKS- Stammschule		3	66		3	62		3	57		3	59		3	65
EKS- Allmendshofen		1	21		1	14		1	15		1	18		1	16
EKS- Grüningen		0	5		0	8		0	9		0	7		0	2
EKS-gesamt		4	92		4	84		4	81		4	84		4	83
Eichendorffschule	4	3	62	19	3	59	14	2	49	15	2	50	14	3	59
Heinrich-Feurstein-Schule		0	4		0	2		1	6		1	10		1	11
Gesamt	4	9	199	19	9	194	14	9	171	15	9	178	14	10	194

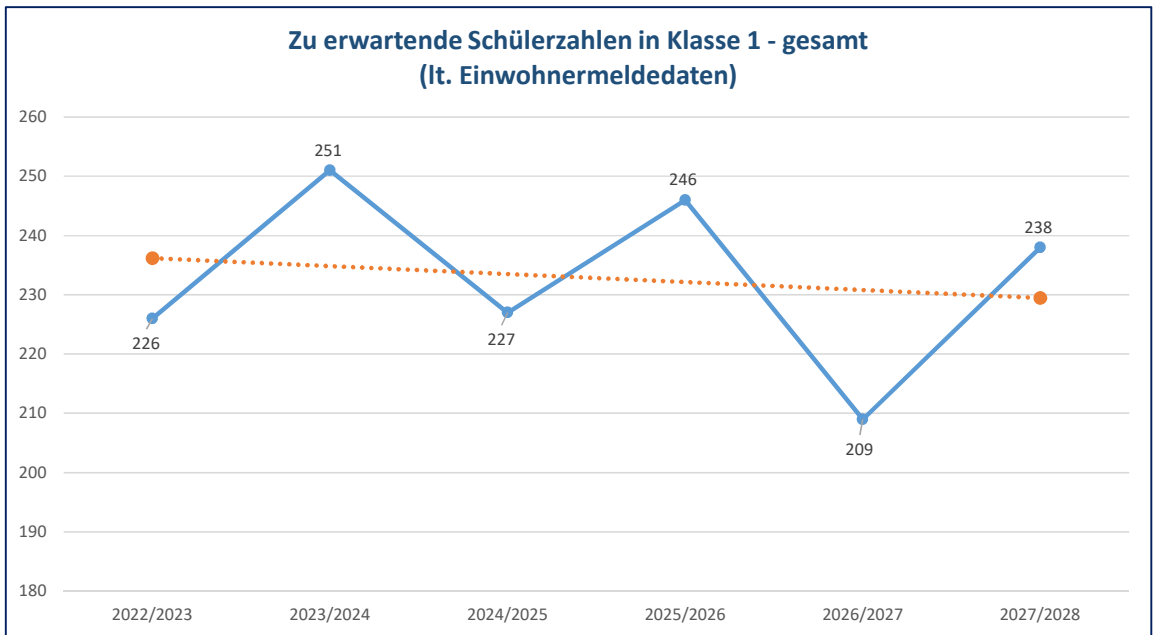
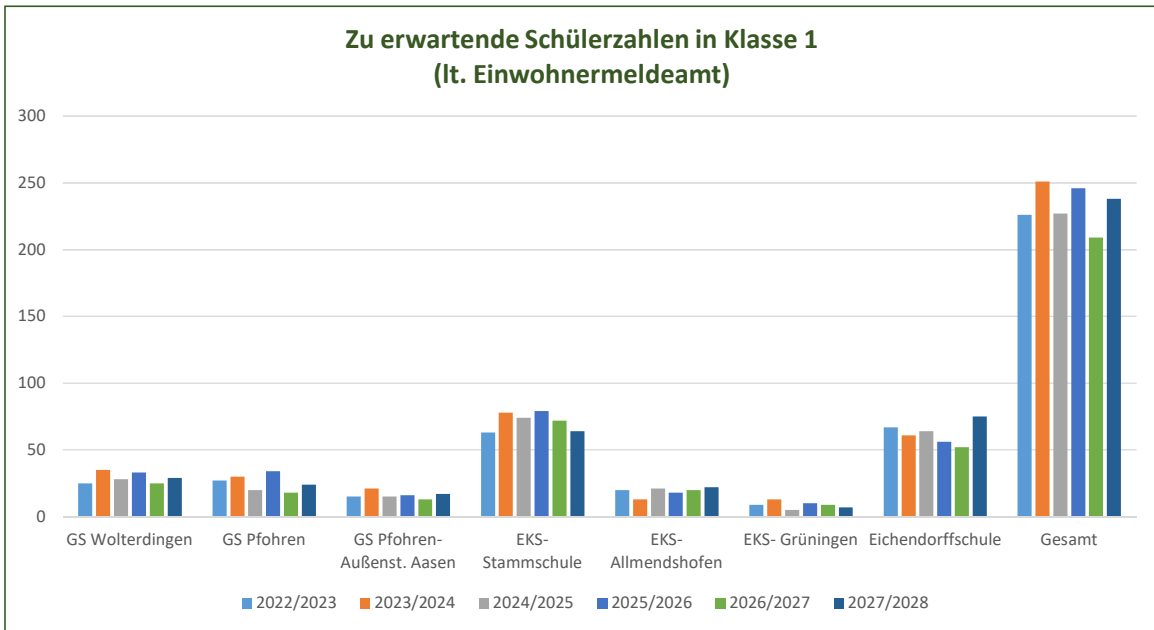
Klassenzahl 0: Bildung jahrgangsübergreifender Klassen 1/2



Voraussichtlich zu erwartende Schülerzahlen Klasse 1

Quelle: Einwohnermeldeamt (Stand: 05.05.2022)

Schuljahr	2022/2023	2023/2024	2024/2025	2025/2026	2026/2027	2027/2028
	Klassenstufe 1	Klassenstufe 1	Klassenstufe 1	Klassenstufe 1	Klassenstufe 1	Klassenstufe 1
Primarbereich/ Grundschule	Schulpflichtige Kinder	Schulpflichtige Kinder	Schulpflichtige Kinder	Schulpflichtige Kinder	Schulpflichtige Kinder	Schulpflichtige Kinder
GS Wolterdingen	25	35	28	33	25	29
GS Pfohren	27	30	20	34	18	24
GS Pfohren-Außenst. Aasen	15	21	15	16	13	17
GS Pfohren- gesamt	42	51	35	50	31	41
EKS- Stammschule	63	78	74	79	72	64
EKS- Allmendshofen	20	13	21	18	20	22
EKS- Grüningen	9	13	5	10	9	7
EKS-gesamt	92	104	100	107	101	93
Eichendorffschule	67	61	64	56	52	75
Gesamt	226	251	227	246	209	238



Anmeldungen und tatsächliche Schülerzahlen Klasse 1

Schuljahr	2017/2018			2018/2019			2019/2020		
	Klassenstufe 1			Klassenstufe 1			Klassenstufe 1		
Grundschulen (ohne SBBZ)	Anmeldungen	Tatsächliche Schüler	DIFF.	Anmeldungen	Tatsächliche Schüler	DIFF.	Anmeldungen	Tatsächliche Schüler	DIFF.
GS Wolterdingen	15	14	-1	14	14	0	12	11	-1
GS Pfohren	20	20	0	20	20	0	25	24	-1
GS Pfohren-Außenst. Aasen	8	7	-1	12	14	2	19	15	-4
GS Pfohren- gesamt	28	27	-1	32	34	2	44	39	-5
EKS- Stammschule	67	65	-2	58	59	1	61	57	-4
EKS- Allmendshofen	16	16	0	19	18	-1	14	15	1
EKS- Grüningen	2	2	0	7	7	0	9	9	0
EKS-gesamt	85	83	-2	84	84	0	84	81	-3
Eichendorffschule	59	59	0	51	50	-1	50	49	-1
Gesamt	187	183	-4	181	182	1	190	180	-10

Schuljahr	2020/2021			2021/2022			2022/2023		
	Klassenstufe 1			Klassenstufe 1			Klassenstufe 1		
Grundschulen (ohne SBBZ)	Anmeldungen	Tatsächliche Schüler	DIFF.	Anmeldungen	Tatsächliche Schüler	DIFF.	Anmeldungen	Tatsächliche Schüler	DIFF.
GS Wolterdingen	20	20	0	24	24	0			0
GS Pfohren	30	29	-1	16	17	1	23		-23
GS Pfohren-Außenst. Aasen	12	12	0	13	14	1	12		-12
GS Pfohren- gesamt	42	41	-1	29	31	2	35	0	-35
EKS- Stammschule	60	62	2	60	66	6	67		-67
EKS- Allmendshofen	15	14	-1	22	21	-1	14		-14
EKS- Grüningen	7	8	1	6	5	-1	8		-8
EKS-gesamt	82	84	2	88	92	4	89	0	-89
Eichendorffschule	58	59	1	67	62	-5	58		-58
Gesamt	202	204	2	208	209	1	182	0	-182