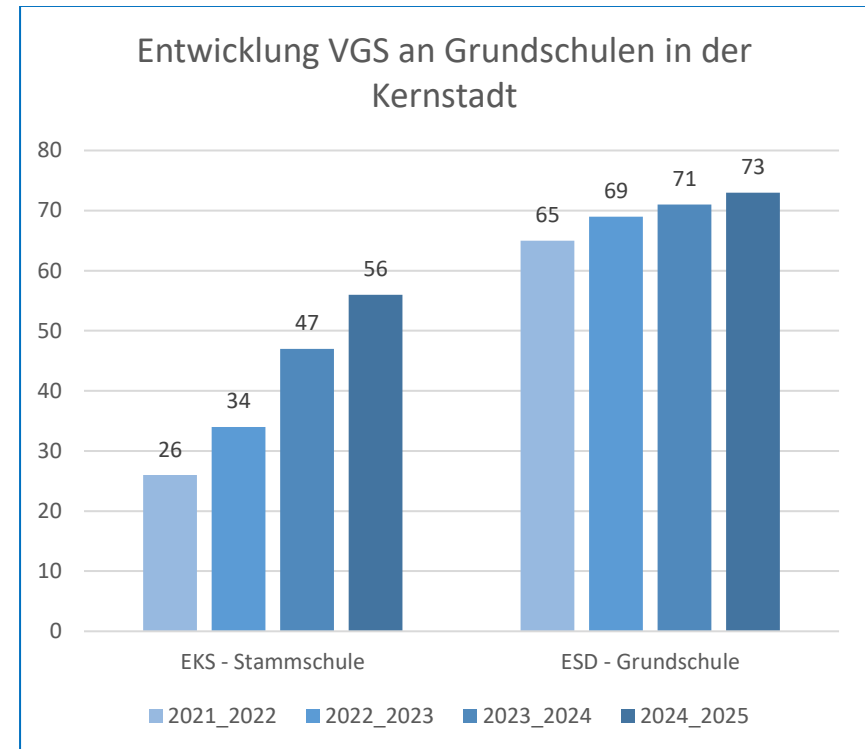
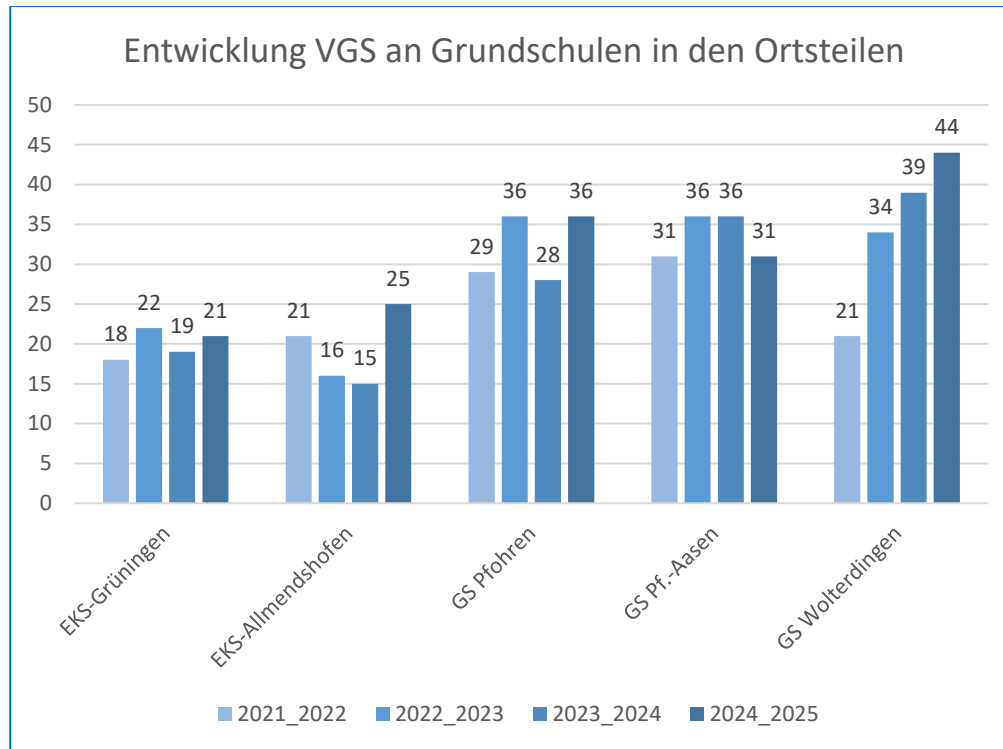
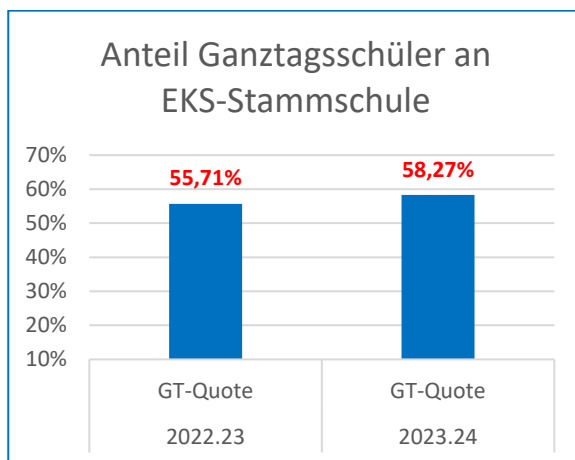


Anlage 2 – Entwicklung Schulkindbetreuung

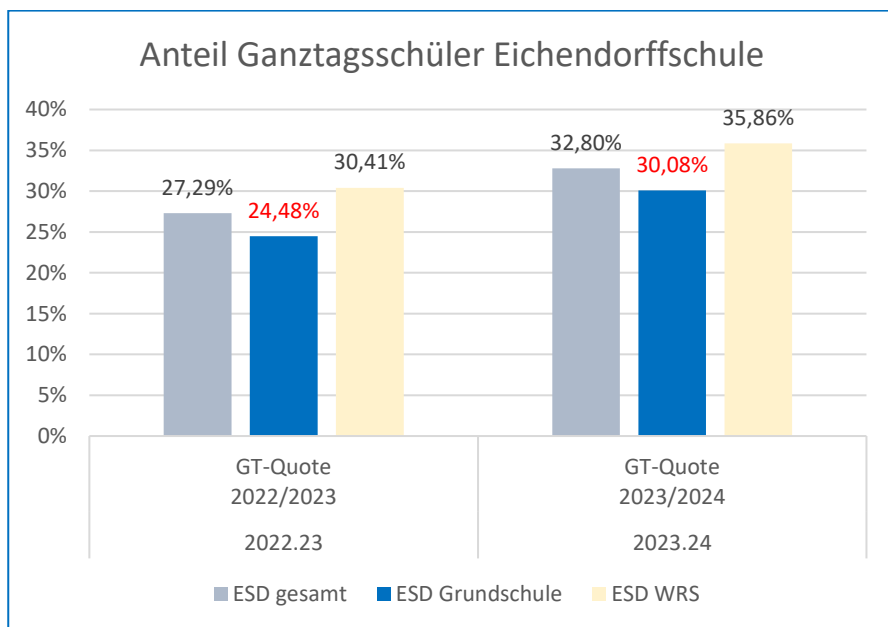
Anzahl der Kinder in der Verlässlichen Grundschule – Vergleich Ortsteile und Kernstadt



Anteil der Ganztagschüler (Quote) in der Kernstadt



Schule	Klassenstufe	2022.23			2023.24		
		Anzahl SuS im Ganztag	Schüler gesamt	GT-Quote	Anzahl SuS im Ganztag	Schüler gesamt	GT-Quote
Erich Kästner-Schule, Stammschule	1	39	73	53,42%	46	72	63,89%
Erich Kästner-Schule, Stammschule	2	33	70	47,14%	39	72	54,17%
Erich Kästner-Schule, Stammschule	3	36	67	53,73%	39	68	57,35%
Erich Kästner-Schule, Stammschule	4	48	70	68,57%	38	66	57,58%



Schule	Klassenstufe	2022.23			2023.24		
		Anzahl SuS im Ganztag	Schüler gesamt	GT-Quote 2022/2023	Anzahl SuS im Ganztag	Schüler gesamt	GT-Quote 2023/2024
Eichendorffschule	1	17	57	29,82%	22	65	33,85%
Eichendorffschule	2	10	67	14,93%	21	62	33,87%
Eichendorffschule	3	22	66	33,33%	25	70	35,71%
Eichendorffschule	4	10	51	19,61%	12	69	17,39%
Eichendorffschule	5	7	24	29,17%	10	23	43,48%
Eichendorffschule	6	19	41	46,34%	13	38	34,21%
Eichendorffschule	7	8	37	21,62%	19	47	40,43%
Eichendorffschule	8	25	50	50,00%	20	49	40,82%
Eichendorffschule	9	7	41	17,07%	23	48	47,92%
Eichendorffschule	10	0	24	0,00%	0	32	0,00%

Auswertung der Bedarfsabfrage zum Betreuungsbedarf an Grundschulen

Hinweis:

Teilweise wurden widersprüchliche Angaben gemacht oder es wurden nicht alle Fragen beantwortet. Dadurch sind die Gesamtsummen nicht immer plausibel.

Auswertung Abfrage Kiga-Familien - künftige Schulanfänger																									
Teilnehmer	Bereinigt																								
55	54																								
Schule	Anzahl	HT-Wunsch	ab 7	ab 7:30	ab 8	bis 12	bis 13	bis 13:30	bis 14	GT-Wunsch	an 2 Tagen	an 3 Tagen	an 4 Tagen	an 5 Tagen	ab 7	ab 7:30	ab 8	bis 12	bis 13	bis 13:30	bis 14	bis 15:30	bis 16	bis 16:30	bis 17
EKS-Grüningen	3	3	1	2			1	2		0															
EKS-Allmendshofen	3	2		2			2			1				1		1						1			
EKS-Stammschule	15	5		3	1		2	1	1	9			1	8	4	2	1				1	4	2		2
ESD	20	11	3	4	4		4	3	3	13	3	1	3	6	5	6	3			1	2	3	3	5	
Pföhren	4	3	1	2			2	1		1			1			1							1		
Aasen	4	3		3			1		2	1				1	1							1			
Wolterdingen	5	5		4	1		2	1																	
	54	32	5	20	6	0	14	8	6	25	3	1	5	16	10	10	4	0	0	1	3	9	6	5	2
3x beides angegeben (HT/GT)																									

Auswertung Abfrage Familien Grundschul Kinder Kl. 1-3																									
Teilnehmer	Bereinigt																								
221	210																								
Schule	Anzahl	HT-Wunsch	ab 7	ab 7:30	ab 8	bis 12	bis 13	bis 13:30	bis 14	GT-Wunsch	an 2 Tagen	an 3 Tagen	an 4 Tagen	an 5 Tagen	ab 7	ab 7:30	ab 8	bis 12	bis 13	bis 13:30	bis 14	bis 15:30	bis 16	bis 16:30	bis 17
EKS-Grüningen	12	10	5	3	1	1	2	2	5	2	2				2										
EKS-Allmendshofen	13	11		6	2	2	4	2		2			1	1		2							2		
EKS-Stammschule	49	14	3		4	2	1	3	6	40	2	4	17	11	7	10	12		1	1	1	24	8	4	12
ESD	59	28	1	8	5	1	7	5	10	23	6	7	4	7	4	8	3					13	7	2	6
Pföhren	36	26	5	17	1	1	12	4	4	8	1	1	1	4	1	4					1	1	1	2	3
Aasen	23	15	3	11			2	3	4	6	1	1		4	3	4					2	1		2	3
Wolterdingen	15	13	3	4	5	3	2	5	1	4	2			2		4					1				1
HFS	2									1			1			1									1
	209	117	20	49	18	10	30	24	30	86	14	13	24	29	17	33	15	0	1	1	5	39	18	10	26

Auswertung der Bedarfsabfrage zum Betreuungsbedarf in den Schulferien

Auswertung Abfrage Kiga-Familien - künftige Schulanfänger																									
Teilnehmer	Bereinigt																								
55	54																								
FB Wunsch	ab 7	ab 7:30	ab 8	bis 12	bis 13	bis 13:30	bis 14	bis 15:30	bis 16	bis 16:30	bis 17	HF	WF 1	WF 2	Fastnacht	Oster 1	Oster 2	Pfingst 1	Pfingst 2	So1	So2	So3	So4	So5	So6
40	8	18	14		12	5	11	4	4	3	2	19	6		7	20	12	24	11	8	11	24	12	8	12
Auswertung Abfrage Familien Grundschul Kinder Kl. 1-3																									
Teilnehmer	Bereinigt																								
221	211																								
FB Wunsch	ab 7	ab 7:30	ab 8	bis 12	bis 13	bis 13:30	bis 14	bis 15:30	bis 16	bis 16:30	bis 17	HF	WF 1	WF 2	Fastnacht	Oster 1	Oster 2	Pfingst 1	Pfingst 2	So1	So2	So3	So4	So5	So6
139	2	23	17	33	17	7	5	9	98	103	5	10	15	62	31	54	24	43	45	45	20	23	37	12	58